



ELEMENTS A Support  
CORDES & GRAEFE KG | An der Riede 1 | 28816 Stuhr-Seckenhausen  
T +49 421. 20290 | F +49 421. 2029280 | www.gc-gruppe.de

## ELEMENTS A INFO UPDATE 1.35

Denken Sie dann daran, den Browser-Zwischenspeicher zu leeren, damit die Änderungen des Updates korrekt greifen!

1. Logout
2. Zwischenspeicher leeren (STRG, SHIFT, ENTF) > "jetzt löschen"
3. mit "F5" die Login-Seite auf [www.element-a.de](http://www.element-a.de) neu laden
4. wieder einloggen

## Übersicht der umgesetzten Anforderungen

Verlinkungen auf der Login-Seite .....	1
Registrierung als Fachunternehmen .....	1
Registrierung als Großhandelsverkäufer .....	2
Hilfe .....	2
Dashboard .....	2
Warenkorb-Preise .....	2
Im Projekt .....	2
Kommunikation .....	2
FHW bearbeiten .....	3

## VERLINKUNGEN AUF DER LOGIN-SEITE

### REGISTRIERUNG ALS FACHUNTERNEHMEN

Für die Registrierung als Fachunternehmen kann der Link auf der Login-Maske verwendet werden. Mitarbeiter des Fachunternehmens können dann vom FHW-Administrator im Profil unter „Mitarbeiterverwaltung“ angelegt werden.

## REGISTRIERUNG ALS GROßHANDELSVERKÄUFER

Für die Registrierung eines Mitarbeiters kann dieser Link verwendet werden. Bitte halten Sie dazu auch Rücksprache mit einem elements a Administrator, da im Backend von elements a nach einer Mitarbeiter-Registrierung weitere Einstellungen vorgenommen werden müssen.

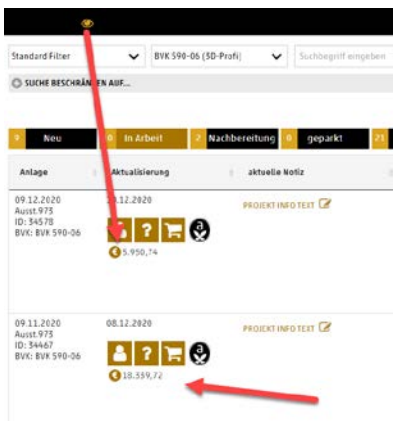
## HILFE

Hier gelangt man in den Hilfe-Bereich der DIGITAL-BOX mit Beschreibungen von Funktionen und Videoanleitungen.

## DASHBOARD

### WARENKORB-PREISE

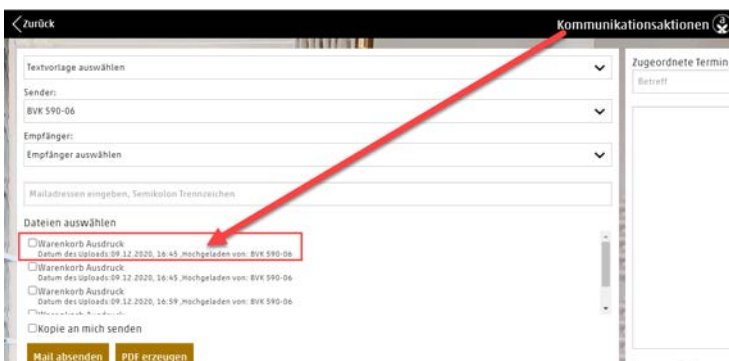
Auf dem Dashboard werden nun auch die Warenkorb-Preise in der Projektübersicht angezeigt, wenn das „Auge“ aktiviert ist.



## IM PROJEKT

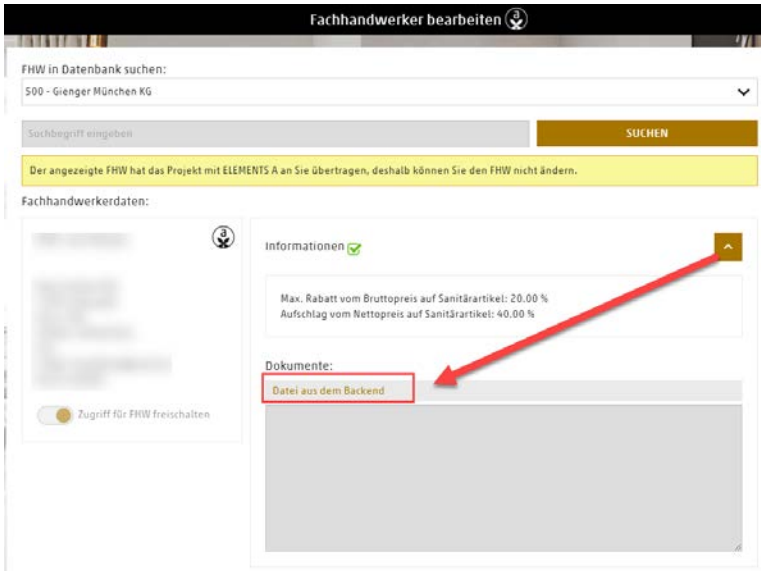
### KOMMUNIKATION

In den Kommunikationsaktionen werden nun zu den Warenkorb Ausdrucken Datum und Zeitpunkt des Ausdrucks angezeigt, sowie der Ersteller des Ausdrucks.



## FHW BEARBEITEN

Unter „FHW bearbeiten“ werden nun die Dateien/Dokumente angezeigt, die ein elements a Administrator im Backend zum jeweiligen FHW speichern kann.



**Backend:**

Unter Fachhandwerker, hier können Sie FHW-spezifische Dateien hinterlegen z.B. eine Kopie der Mandatsvereinbarung.

Diese Dateien werden dann im Frontend zum FHW unter „Informationen“ angezeigt.

